

管理者のみがバルブ調整！確実に管理！

うっかりミス防止

誤動作防止

安全性向上

いたずら防止


テロ防止

ワンプッシュでロック。ハンドルが空回りし、バルブ調整位置が変更できません！

ハンドル部分のみを交換できる製品



ワンプッシュロック ゲートバルブ



ワンプッシュロック ボールバルブ

対応製品

ゲートバルブ ▶ 青銅製 JIS10K ねじ込み形 (手動ホイール式ハンドル)



製品名	呼び径							
東洋バルブ製	1/2	3/4	1	1-1/4	1-1/2	2		
キット製	1/2	3/4	1	1-1/4	1-1/2	2	2-1/2	3

ボールバルブ ▶ 青銅製 400 ねじ込み形 (レバー式ハンドル)



製品名	呼び径					
東洋バルブ製	1/2	3/4	1	1-1/4	1-1/2	2
キット製	1/2	3/4	1	1-1/4	1-1/2	2

上記の対応製品以外のサイズ、弁種でも製作することが可能です (ストップ弁 etc.)。お問い合わせください。

お問い合わせはこちら



株式会社 幸松商店

〒920-8205
石川県金沢市大友1丁目350番地
TEL (076) 208-3812
FAX (076) 208-3813



IKEDA METAL INDUSTRIAL CO., LTD.

イケキン

池田金属工業株式会社

ゲートバルブと従来品の作業比較

ワンプッシュロック ゲートバルブ

流量の調整・固定は簡単、手間いらず！

1



キーを差し込み回転で開錠

2



プッシュボタンが飛び出し、
ハンドル・軸が一体化

3



流量を調整

4

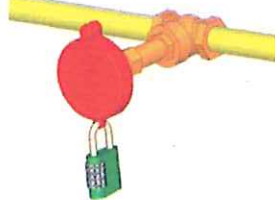


キーを外して施錠、
流量を固定

従来品 (ハンドルカバー+南京錠)


多数の工程を含むため手間が掛る

1



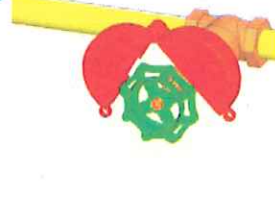
施錠状態

2



南京錠を開錠

3



ハンドルカバーを外す

4




流量を調整

5



ハンドルカバーを被せる

6



南京錠で施錠